



J'explique comment fabriquer une guirlande

☀ Observe bien les images. Complète les phrases avec les verbes de ton répertoire de mots.

<p>Je deux bandes dans deux morceaux de crépon.</p>	<p>J'..... les bandes ensemble.</p>	<p>Je une bande sur l'autre.</p>
<p>Je la bande sur l'autre bande. Je continue à plier ainsi pour toute ma guirlande</p>	<p>J'agrafe et je ma guirlande est terminée !</p>	<p>J'..... ma guirlande pour décorer ma classe.</p>

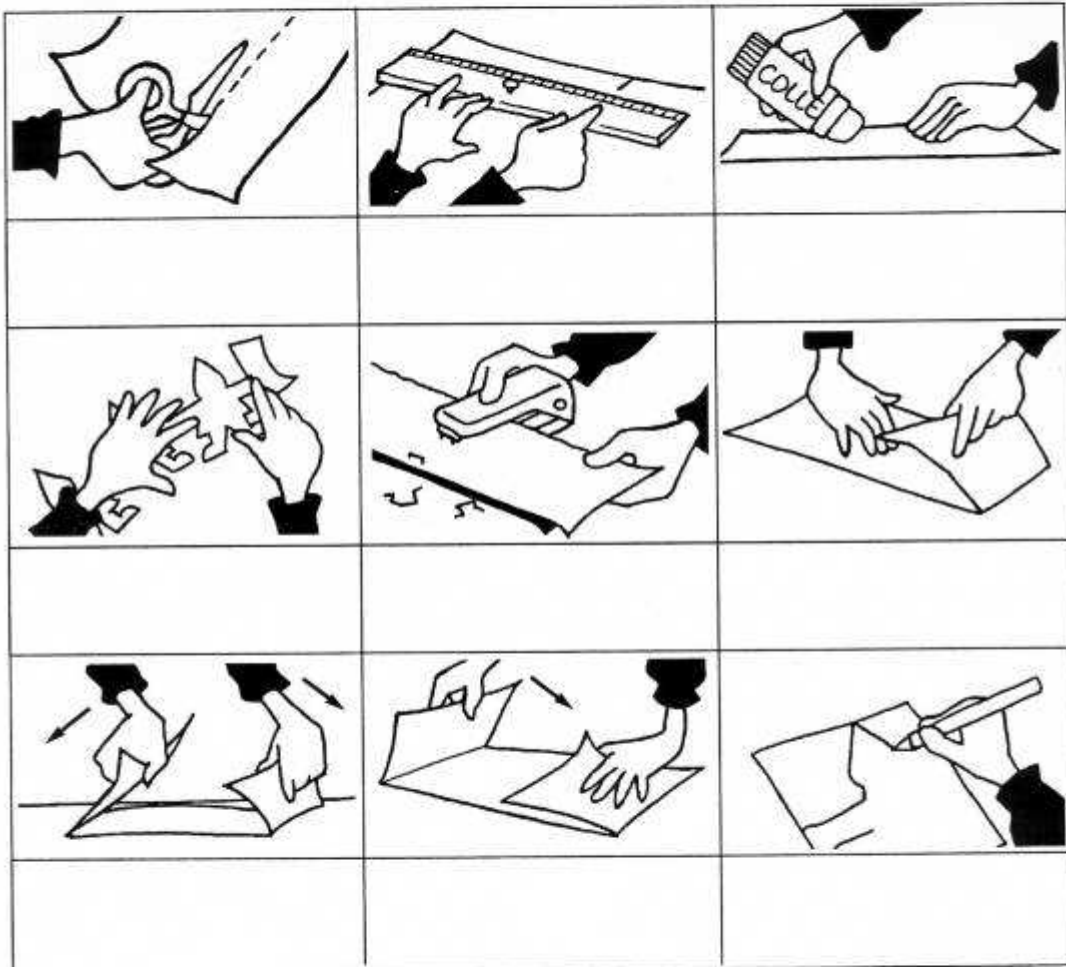




J'explique comment fabriquer une guirlande

● Mon répertoire de mots.

1 Découpe les étiquettes en bas de page. Colle-les sous les images puis recopie chaque verbe.






je plie	je colle	j'agrafe
j'accroche	je découpe	je mesure
je déplie	je dessine	je replie



J'explique comment fabriquer une guirlande

● Observe bien les trois images. Complète les phrases avec : Je découpe ; J'accroche ; Je choisis.

		
..... un rouleau de crépon. Je découpe une bande dans le sens de la longueur. des franges tous les 2 centimètres pour réaliser la guirlande. la guirlande en la faisant tourner sur elle-même.

● Avec tes camarades :

- Racontez puis lisez comment fabriquer une guirlande.
- Faites une liste du matériel nécessaire. La maîtresse va l'écrire au tableau.
- Fabriquez à votre tour chacun une guirlande afin de décorer votre classe pour Noël.

