

**Grilles de
Sudoku**

**Ordinateurs
portables et
projection
interactive**

GS-CP

Classe de Corinne Cariou

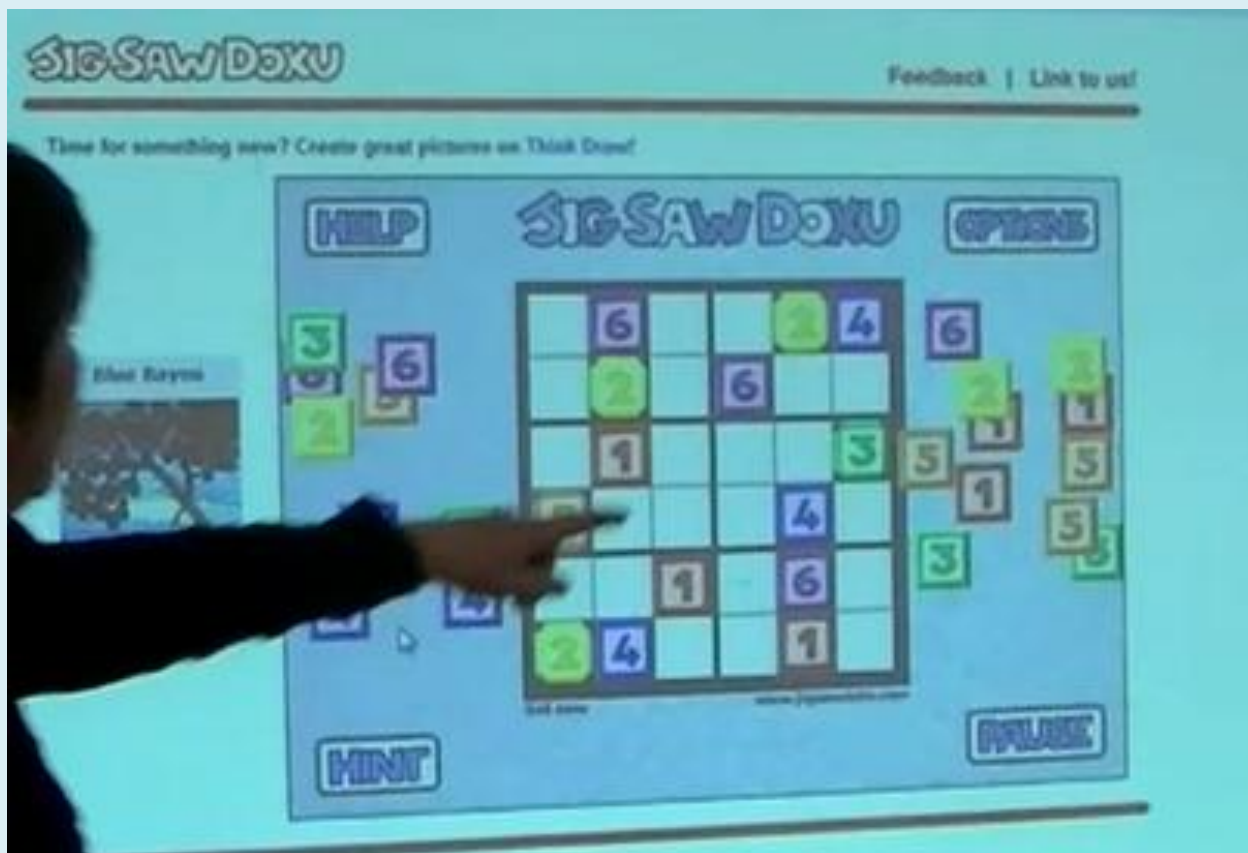
Plougoulm - 2015

Explications collectives : application projetée

-Que voit-on ?

-Que faut-il faire ?

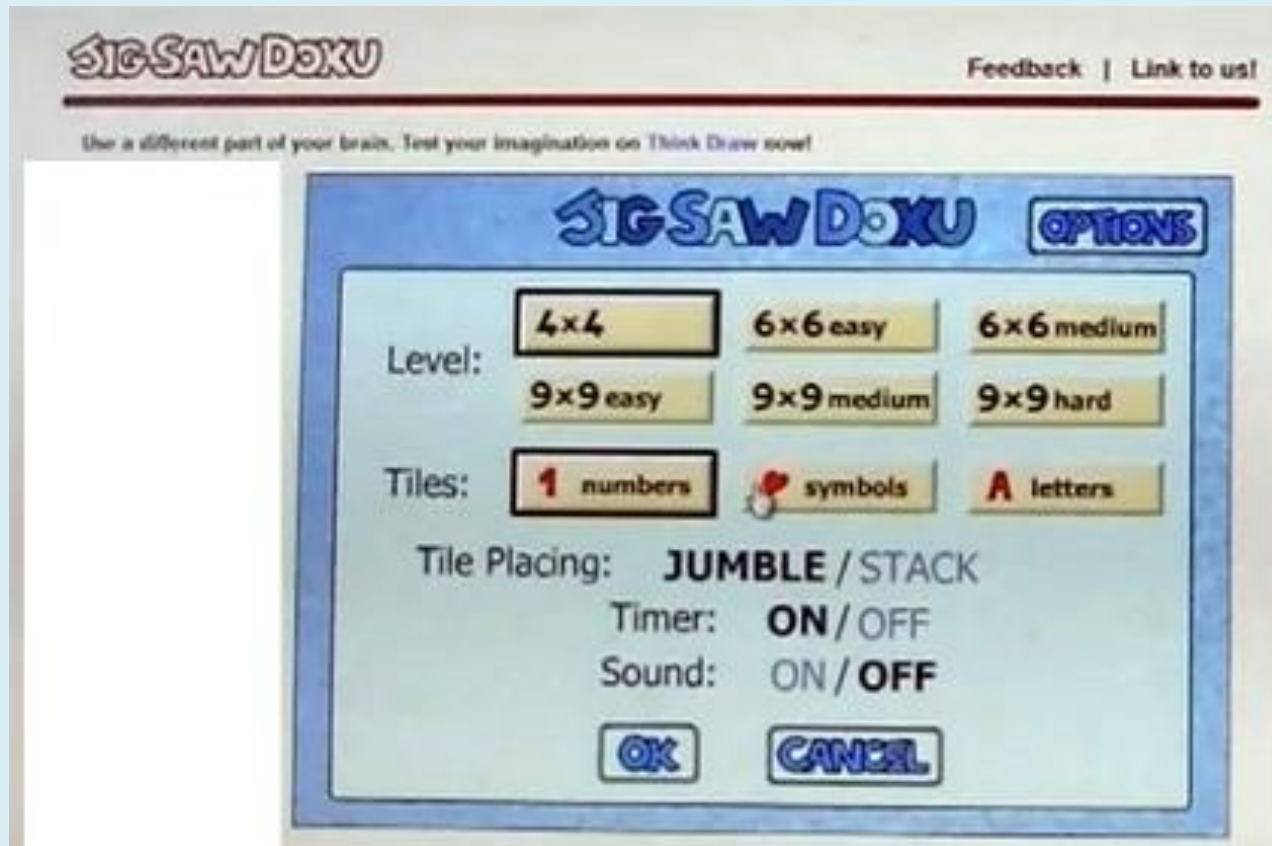
-Comment remplir les grilles



Les élèves travaillent par 2 sur les ordinateurs portables avec la même application




Configuration des paramètres du programme :
les élèves suivent les explications collectives et les appliquent sur les portables au fur et à mesure



Temps de recherche individuelle pour chaque élève



Un élève vient proposer sa grille au tableau blanc



Vérification du respect des règles par ligne et par colonne

Confrontation : les élèves comparent avec leur propre grille et viennent proposer des ajustements



Observation, montage et remarques – JL Desprez CPC Landivisiau 29

Plus value par rapport à un exercice de recherche classique sur feuille

**Explications collectives et consignes facilitées
(même image que sur les portables)**

**Travail individuel : plusieurs essais possibles, droit à
l'erreur, manipulation aisée**

Confrontation visible entre élèves et validation

Attractivité